



MUNICÍPIO DE SANTA TEREZINHA DE ITAIPU
ESTADO DO PARANÁ

DECRETO Nº 003/2023

**PUBLICADO NO DIÁRIO
OFICIAL ELETRÔNICO**

EDIÇÃO Nº 2437 ANO XI

Data: 06/01/2023

DATA: 04 DE JANEIRO DE 2023

EMENTA: FICA ESTABELECIDO A PROGRAMAÇÃO FINANCEIRA E O CRONOGRAMA DE DESEMBOLSO, REFERENTE À LEI ORÇAMENTÁRIA Nº 1.999, DE 27 DE DEZEMBRO DE 2022.

A Chefe do Poder Executivo Municipal de Santa Terezinha de Itaipu, Estado do Paraná, no uso de suas atribuições legais e em conformidade com o Inciso VI do Artigo 59 da Lei Orgânica do Município, resolve e

DECRETA:

Art. 1º Nos termos do artigo 8º da Lei Complementar Nº 101, de 04 de maio de 2000 e artigo 25 da Lei Municipal Nº 1.961, de 15 de Junho de 2022, fica estabelecida a Programação Financeira, nos termos do Anexo I, e Cronograma Mensal de Desembolso, nos termos do Anexo II, do Orçamento do Município para o exercício de 2023.

Art. 2º Este Decreto entra em vigor nesta data, revogadas as disposições em contrário.

Paço Municipal 3 de Maio, em 04 de Janeiro de 2023.


KARLA GALENDE
Prefeita


BRUNO SPRICIGO
Secretário Municipal da Fazenda



ELIANE BRINA EVANGELISTA
Diretora de Orçamento e Gestão
Fiscal


PREFEITURA DE SANTA TEREZINHA DE ITAIPU - PR
Cronograma de Execução Mensal de Desembolso
Artigo 8º da LC n.º 101/2000 (LRF)
Exercício de 2023


Unidade Gestora : PREFEITURA MUNICIPAL STA TEREZ ITAIPU

DESPESAS	Cronograma de Execução Mensal de Desembolso - Fixação Inicial												Total Cronograma Desembolso	Fixação Inicial					
	Janeiro	Fevereiro	Março	Abril	Maio	Junho	Julho	Agosto	Setembro	Outubro	Novembro	Dezembro							
Despesas Correntes	9.013.261,02	8.468.759,31	8.203.458,94	10.187.085,66	10.466.287,20	9.516.412,98	10.066.333,98	9.036.704,64	8.888.975,27	9.541.741,39	14.487.142,43	4.654.952,04	4.373.740,89	5.405.375,97	4.914.807,81	7.481.970,45	60.841.889,00	117.806.548,00	117.806.548,00
PESSOAL E ENCARGOS SOCIAIS	5.198.817,75	4.667.059,59	5.128.606,20	4.590.763,91	4.927.888,80	7.481.970,45	5.198.817,75	4.667.059,59	4.590.763,91	4.927.888,80	7.481.970,45	4.654.952,04	4.373.740,89	5.405.375,97	4.914.807,81	7.481.970,45	60.841.889,00	60.841.889,00	60.841.889,00
JUROS E ENCARGOS DA DIVIDA	7.650,90	7.188,70	6.963,50	8.647,30	8.884,30	8.078,00	7.650,90	7.188,70	8.647,30	8.884,30	8.078,00	8.544,80	7.670,80	8.429,40	12.297,40	100.000,00	100.000,00	100.000,00	100.000,00
OUTRAS DESPESAS CORRENTES	4.350.658,08	4.087.829,72	3.959.770,53	4.917.257,68	5.052.026,93	4.593.527,17	4.858.971,43	4.087.829,72	4.290.665,96	4.605.753,09	6.992.874,58	4.858.971,43	4.350.658,08	4.793.349,58	6.992.874,58	56.864.659,00	56.864.659,00	56.864.659,00	56.864.659,00
Despesas de Capital	215.746,89	202.713,35	196.362,97	243.844,25	250.527,42	227.790,63	240.953,86	202.713,35	243.844,25	250.527,42	227.790,63	215.746,89	240.953,86	237.699,74	346.773,02	2.819.889,00	2.819.889,00	2.819.889,00	2.819.889,00
INVESTIMENTOS	179.022,57	168.207,59	162.938,17	202.337,21	207.882,78	189.016,23	179.022,57	168.207,59	202.337,21	207.882,78	189.016,23	179.022,57	168.207,59	162.938,17	202.337,21	2.339.889,00	2.339.889,00	2.339.889,00	2.339.889,00
AMORTIZAÇÃO DA DIVIDA	36.724,32	34.505,76	33.424,80	41.507,04	42.644,64	38.774,40	36.724,32	34.505,76	41.507,04	42.644,64	38.774,40	36.724,32	34.505,76	33.424,80	38.774,40	480.000,00	480.000,00	480.000,00	480.000,00
RESERVA DE CONTINGÊNCIA	321.337,80	301.925,40	292.467,00	363.186,60	373.140,60	339.276,00	358.881,60	301.925,40	363.186,60	373.140,60	339.276,00	321.337,80	301.925,40	292.467,00	339.276,00	4.200.000,00	4.200.000,00	4.200.000,00	4.200.000,00
TOTAL GERAL	9.550.345,71	8.973.398,06	8.692.288,91	10.794.116,51	11.089.955,22	10.083.479,61	10.666.169,44	8.973.398,06	10.794.116,51	11.089.955,22	10.083.479,61	9.550.345,71	8.973.398,06	8.692.288,91	10.794.116,51	124.826.437,00	124.826.437,00	124.826.437,00	124.826.437,00
	10.666.169,44	9.575.166,29	10.522.119,72	9.418.653,97	10.110.317,31	15.350.406,25													


Karla Galende
Prefeita


Bruno Spricigo
Secretário Municipal da Fazenda


Eliane Brina Evangelista
Diretora do Departamento de
Orçamento e Gestão Fiscal


José Giembra
Contador

PREFEITURA DE SANTA TEREZINHA DE ITAIPU - PR
Programação Financeira da Receita Mensal
Janeiro/2023

R\$ 1,00

ESPECIFICAÇÃO	PROGRAMAÇÃO FINANCEIRA DA RECEITA MENSAL												Total Programação Financeira	Previsão Inicial 2023		
	Jan Jul	Fev Ago	Mar Set	Abr Out	Mai Nov	Jun Dez	Jun	Jul	Ago	Sep	Out	Nov			Dez	
RECEITAS CORRENTES (A)	11.278.730,44	11.461.131,22	12.931.022,65	10.992.965,49	11.841.542,20	11.166.646,54	12.719.511,30	140.632.553,00	140.632.553,00	140.632.553,00	140.632.553,00	140.632.553,00	140.632.553,00	140.632.553,00	140.632.553,00	140.632.553,00
Impostos, Taxas e Contribuições de Melhoria	12.281.019,05	12.045.740,68	11.805.681,01	11.034.030,15	11.074.532,27	12.719.511,30	12.719.511,30	140.632.553,00	140.632.553,00	140.632.553,00	140.632.553,00	140.632.553,00	140.632.553,00	140.632.553,00	140.632.553,00	140.632.553,00
Impostos	1.589.367,92	1.615.071,28	1.822.204,36	1.549.098,64	1.668.677,81	1.573.573,31	1.573.573,31	140.632.553,00	140.632.553,00	140.632.553,00	140.632.553,00	140.632.553,00	140.632.553,00	140.632.553,00	140.632.553,00	140.632.553,00
Taxas	1.441.612,63	1.464.926,51	1.652.803,51	1.405.087,00	1.513.549,49	1.427.286,41	1.427.286,41	140.632.553,00	140.632.553,00	140.632.553,00	140.632.553,00	140.632.553,00	140.632.553,00	140.632.553,00	140.632.553,00	140.632.553,00
Contribuição de Melhoria	1.569.722,02	1.539.649,50	1.508.965,77	1.410.335,78	1.415.512,61	1.625.768,77	1.625.768,77	140.632.553,00	140.632.553,00	140.632.553,00	140.632.553,00	140.632.553,00	140.632.553,00	140.632.553,00	140.632.553,00	140.632.553,00
Contribuições	220,54	224,09	252,87	214,97	231,56	218,36	218,36	140.632.553,00	140.632.553,00	140.632.553,00	140.632.553,00	140.632.553,00	140.632.553,00	140.632.553,00	140.632.553,00	140.632.553,00
Contribuição para o Custeio do Serviço de Iluminação Pública	240,17	235,54	230,87	215,75	216,57	248,71	248,71	140.632.553,00	140.632.553,00	140.632.553,00	140.632.553,00	140.632.553,00	140.632.553,00	140.632.553,00	140.632.553,00	140.632.553,00
Receita Patrimonial	226.594,68	230.259,16	259.789,97	220.853,52	237.901,80	224.342,85	224.342,85	2.825.370,00	2.825.370,00	2.825.370,00	2.825.370,00	2.825.370,00	2.825.370,00	2.825.370,00	2.825.370,00	2.825.370,00
Exploração do Patrimônio Imobiliário do Estado	246.731,10	242.004,23	237.181,35	221.678,52	222.492,25	255.540,57	255.540,57	2.825.370,00	2.825.370,00	2.825.370,00	2.825.370,00	2.825.370,00	2.825.370,00	2.825.370,00	2.825.370,00	2.825.370,00
Valores Mobiliários	226.594,68	230.259,16	259.789,97	220.853,52	237.901,80	224.342,85	224.342,85	2.825.370,00	2.825.370,00	2.825.370,00	2.825.370,00	2.825.370,00	2.825.370,00	2.825.370,00	2.825.370,00	2.825.370,00
Exploração de Recursos Naturais	246.731,10	242.004,23	237.181,35	221.678,52	222.492,25	255.540,57	255.540,57	2.825.370,00	2.825.370,00	2.825.370,00	2.825.370,00	2.825.370,00	2.825.370,00	2.825.370,00	2.825.370,00	2.825.370,00
Receita de Serviços	2.351.698,94	2.389.730,81	2.696.214,09	2.292.114,84	2.469.049,33	2.328.328,60	2.328.328,60	29.322.930,00	29.322.930,00	29.322.930,00	29.322.930,00	29.322.930,00	29.322.930,00	29.322.930,00	29.322.930,00	29.322.930,00
Serviços Administrativos e Comerciais Gerais	2.560.683,55	2.511.626,24	2.461.572,02	2.300.677,08	2.309.122,10	2.652.112,40	2.652.112,40	29.322.930,00	29.322.930,00	29.322.930,00	29.322.930,00	29.322.930,00	29.322.930,00	29.322.930,00	29.322.930,00	29.322.930,00
Outros Serviços	12.585,80	12.789,27	14.429,57	12.266,93	13.213,82	12.460,71	12.460,71	29.322.930,00	29.322.930,00	29.322.930,00	29.322.930,00	29.322.930,00	29.322.930,00	29.322.930,00	29.322.930,00	29.322.930,00
Transferências da União e de suas Entidades	13.704,26	13.441,66	13.173,82	12.312,70	12.357,95	14.193,51	14.193,51	156.930,00	156.930,00	156.930,00	156.930,00	156.930,00	156.930,00	156.930,00	156.930,00	156.930,00
Demais Transferências Correntes	490.182,35	498.109,70	561.992,27	477.762,84	514.642,60	485.311,13	485.311,13	6.112.000,00	6.112.000,00	6.112.000,00	6.112.000,00	6.112.000,00	6.112.000,00	6.112.000,00	6.112.000,00	6.112.000,00
Transferências de Recursos Naturais	533.742,63	523.517,26	513.084,06	479.547,54	481.307,76	552.799,86	552.799,86	6.112.000,00	6.112.000,00	6.112.000,00	6.112.000,00	6.112.000,00	6.112.000,00	6.112.000,00	6.112.000,00	6.112.000,00
Receita de Serviços	1.848.930,79	1.878.831,84	2.119.792,25	1.802.085,07	1.941.192,91	1.830.556,76	1.830.556,76	23.054.000,00	23.054.000,00	23.054.000,00	23.054.000,00	23.054.000,00	23.054.000,00	23.054.000,00	23.054.000,00	23.054.000,00
Serviços Administrativos e Comerciais Gerais	2.013.236,66	1.974.667,32	1.935.314,14	1.808.816,84	1.815.456,39	2.085.119,03	2.085.119,03	23.054.000,00	23.054.000,00	23.054.000,00	23.054.000,00	23.054.000,00	23.054.000,00	23.054.000,00	23.054.000,00	23.054.000,00
Outros Serviços	267.149,01	262.031,00	256.808,98	240.023,27	240.904,30	276.687,54	276.687,54	3.059.180,00	3.059.180,00	3.059.180,00	3.059.180,00	3.059.180,00	3.059.180,00	3.059.180,00	3.059.180,00	3.059.180,00
Transferências Correntes	45.048,33	45.776,87	51.647,75	43.906,97	47.296,25	44.600,66	44.600,66	3.059.180,00	3.059.180,00	3.059.180,00	3.059.180,00	3.059.180,00	3.059.180,00	3.059.180,00	3.059.180,00	3.059.180,00
Transferências da União e de suas Entidades	49.051,58	48.111,84	47.153,03	44.070,99	44.232,76	50.802,97	50.802,97	561.700,00	561.700,00	561.700,00	561.700,00	561.700,00	561.700,00	561.700,00	561.700,00	561.700,00
Demais Transferências Correntes	200.297,93	203.537,13	229.640,78	195.223,01	210.292,81	198.307,41	198.307,41	2.497.480,00	2.497.480,00	2.497.480,00	2.497.480,00	2.497.480,00	2.497.480,00	2.497.480,00	2.497.480,00	2.497.480,00
Transferências Correntes	218.097,43	213.919,16	209.655,95	195.952,28	196.671,54	225.884,57	225.884,57	2.497.480,00	2.497.480,00	2.497.480,00	2.497.480,00	2.497.480,00	2.497.480,00	2.497.480,00	2.497.480,00	2.497.480,00
Transferências de Outras Instituições Públicas	6.843.154,51	6.953.822,68	7.845.651,23	6.669.772,01	7.184.629,78	6.775.149,73	6.775.149,73	85.326.118,00	85.326.118,00	85.326.118,00	85.326.118,00	85.326.118,00	85.326.118,00	85.326.118,00	85.326.118,00	85.326.118,00
Transferências Federais e de suas Entidades	7.451.273,93	7.308.523,30	7.162.871,67	6.694.687,23	6.719.261,12	7.717.320,81	7.717.320,81	85.326.118,00	85.326.118,00	85.326.118,00	85.326.118,00	85.326.118,00	85.326.118,00	85.326.118,00	85.326.118,00	85.326.118,00
Transferências de Outras Instituições Públicas	3.733.194,23	3.793.567,86	4.280.093,37	3.638.607,69	3.919.481,67	3.696.095,14	3.696.095,14	46.548.558,00	46.548.558,00	46.548.558,00	46.548.558,00	46.548.558,00	46.548.558,00	46.548.558,00	46.548.558,00	46.548.558,00
Demais Transferências Correntes	4.064.945,95	3.987.070,18	3.907.611,84	3.652.199,87	3.665.605,83	4.210.084,37	4.210.084,37	46.548.558,00	46.548.558,00	46.548.558,00	46.548.558,00	46.548.558,00	46.548.558,00	46.548.558,00	46.548.558,00	46.548.558,00
Demais Transferências Correntes	1.832.618,90	1.862.256,17	2.101.090,74	1.786.186,49	1.924.067,07	1.814.406,98	1.814.406,98	22.850.610,00	22.850.610,00	22.850.610,00	22.850.610,00	22.850.610,00	22.850.610,00	22.850.610,00	22.850.610,00	22.850.610,00
Demais Transferências Correntes	1.995.475,22	1.957.246,15	1.918.240,15	1.792.858,86	1.799.439,83	2.066.723,44	2.066.723,44	22.850.610,00	22.850.610,00	22.850.610,00	22.850.610,00	22.850.610,00	22.850.610,00	22.850.610,00	22.850.610,00	22.850.610,00
Demais Transferências Correntes	1.275.913,83	1.296.548,00	1.462.830,43	1.243.586,44	1.339.582,25	1.263.234,24	1.263.234,24	15.909.150,00	15.909.150,00	15.909.150,00	15.909.150,00	15.909.150,00	15.909.150,00	15.909.150,00	15.909.150,00	15.909.150,00
Demais Transferências Correntes	1.389.298,34	1.362.682,33	1.335.525,42	1.248.231,91	1.252.813,74	1.438.903,07	1.438.903,07	15.909.150,00	15.909.150,00	15.909.150,00	15.909.150,00	15.909.150,00	15.909.150,00	15.909.150,00	15.909.150,00	15.909.150,00
Demais Transferências Correntes	1.427,55	1.450,65	1.636,69	1.391,39	1.498,79	1.413,37	1.413,37	17.800,00	17.800,00	17.800,00	17.800,00	17.800,00	17.800,00	17.800,00	17.800,00	17.800,00
Demais Transferências Correntes	1.554,42	1.524,64	1.494,26	1.396,59	1.401,72	1.609,93	1.609,93	17.800,00	17.800,00	17.800,00	17.800,00	17.800,00	17.800,00	17.800,00	17.800,00	17.800,00

Karla


FONTE: GOVBR - Planejamento e Orçamento, 04/Jan/2023, 13h e 59m.


[Handwritten signature]

Outras Receitas Correntes	22.568,13	22.933,29	25.874,47	21.996,50	23.694,42	22.343,98	281.400,00	281.400,00
Multas Administrativas, Contratuais e Judiciais	3.889,67	3.952,61	4.459,53	3.791,15	4.083,79	3.851,04	48.500,00	48.500,00
Indenizações, Restituições e Ressarcimentos	4.235,37	4.154,21	4.071,44	3.805,31	3.819,28	4.386,60	48.500,00	48.500,00
Bens, Direitos e Valores Incorporados ao Patrimônio Público	890,14	904,64	1.020,64	867,68	934,63	881,36	11.100,00	11.100,00
Demais Receitas Correntes	969,35	950,74	931,83	870,91	874,11	1.003,97	1.000,00	1.000,00
DEDUÇÕES (B)	80,19	81,50	91,95	78,17	84,20	79,40	220.800,00	220.800,00
RECEITAS CAPITAL (D)	87,33	85,65	83,95	78,46	78,75	90,45	2.000,00	2.000,00
RECEITA TOTAL (A-B+D)	17.708,13	17.994,54	20.302,35	17.259,50	18.591,80	17.532,18	128.350.305,00	128.350.305,00
	19.281,80	18.912,41	18.535,50	17.323,97	17.387,56	19.970,26		
	-985.196,60	-1.001.129,37	-1.129.524,33	-960.235,12	-1.034.358,25	-975.406,15		
	-1.072.746,52	-1.052.194,97	-1.031.225,77	-963.822,11	-967.359,98	-1.111.048,83		
	160,38	163,00	183,90	156,34	168,40	158,80		
	174,66	171,30	167,90	156,92	157,50	180,90		
	10.293.694,22	10.460.164,85	11.801.682,22	10.032.886,71	10.807.352,35	10.191.399,19		
	11.208.447,19	10.993.717,91	10.774.623,14	10.070.364,96	10.107.329,79	11.608.643,37		


Karla Galende
Prefeita


Bruno Spricigo
Secretário Municipal da Fazenda


Eliane Brina Evangelista
Diretora do Departamento de
Orçamento e Gestão Fiscal


José Giembra
Contador